



■ 品名

同軸用ストリッパー

■ 品番

トリッパーCX

■ 特長

- 同軸ケーブルを常に理想の位置でカットできます。
- 心線を傷めることなく外被の切り取りから絶縁体の皮むきまでスピーディーにできます。
- 操作が簡単なスプリング開口式の使いやすいデザインです。
- 本体にイラスト目盛りと寸法目盛りが表示してありますので入線長さは一目瞭然です。
- 確実な切れ味で切刃の取替えが容易です(替刃付)。
- 切刃を保護するロック付きです。
- 携帯に便利なクリップ付きです。

■ 適応ケーブル

同軸ケーブル：
5C-2V, 3C-2V, TVECX, TVEFCX, 5C-FV, 5C-FB

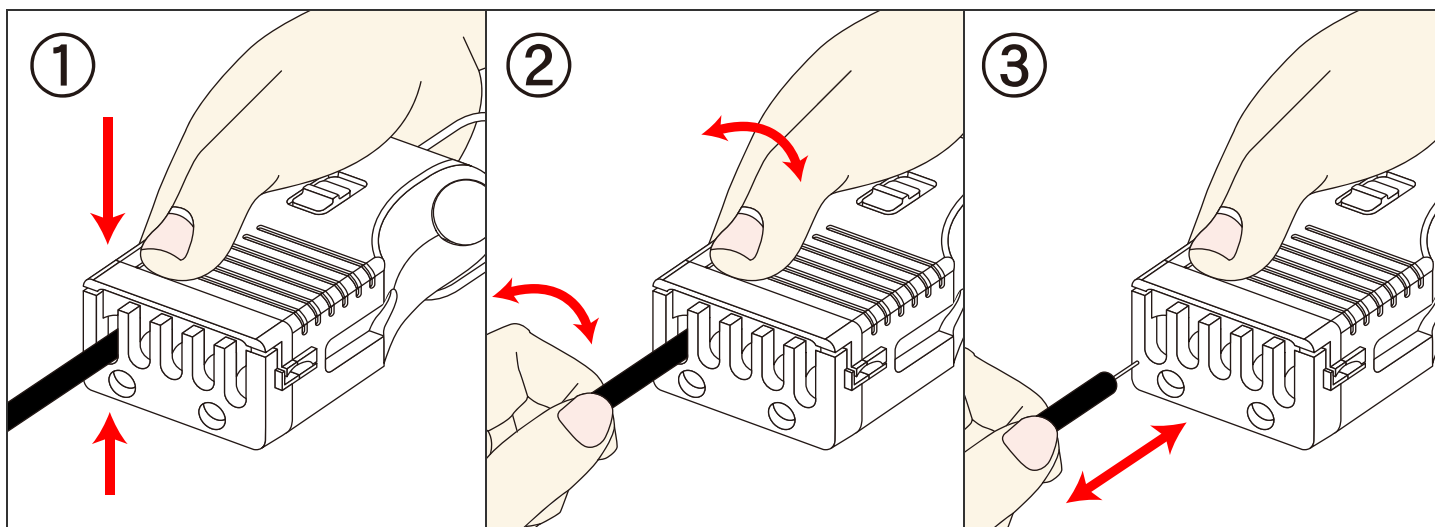
■ 用途

- 同軸ケーブルの表皮の切り取り
- 芯線の皮むき

■ 仕様参照メーカー

未来工業株式会社

■ 使用方法



はさむ

ケーブルを挿入口に入れ、挟み込む。

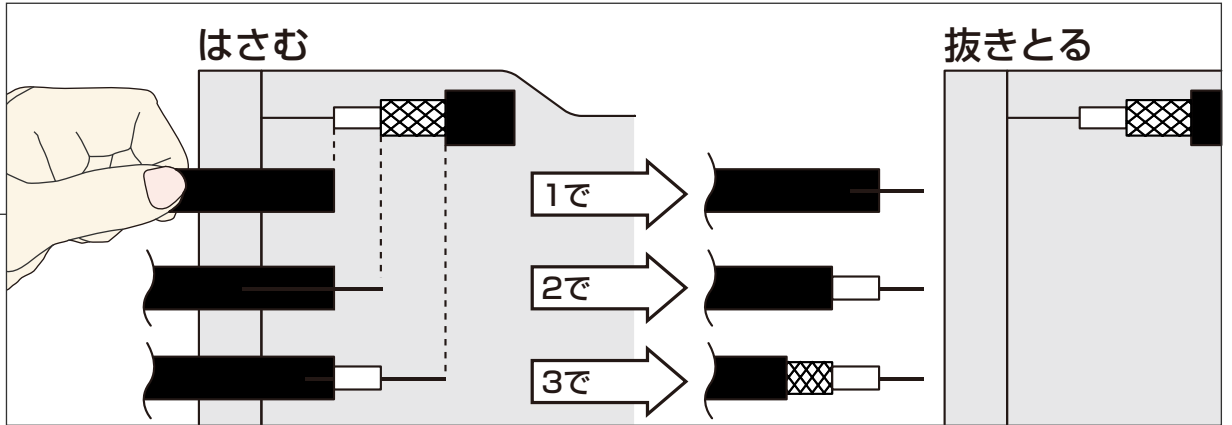
左右に回す

挟んだまま左右に回します。あまり力を入れなくても切れます。

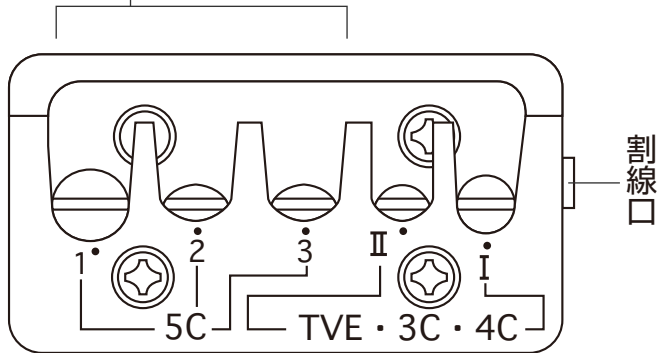
抜きとる

挿入口を少し開けケーブルを抜きます。

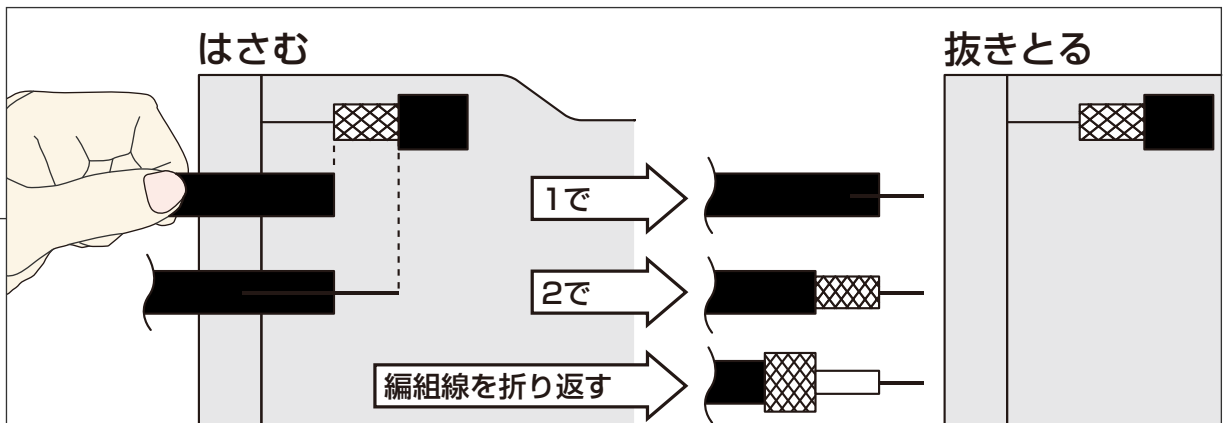
5C-2V, 5C-FB, 5C-FV



ケーブルを挿入口に入れ、各挿入口①②③の順にケーブルをストリップしてください。



3C-2V, TVECX, TVEFCX



外被を抜きとる場合は手で取ってください。割線口で縦割りすれば更に取りやすく、編組線を傷めません。